
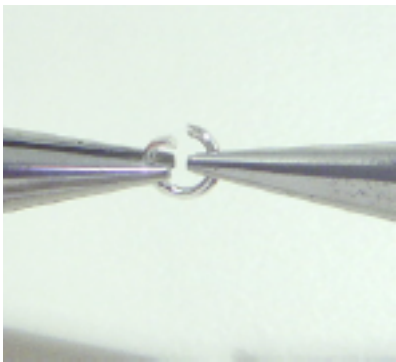



# SNAPPEEZ®



Placera tångerna på vardera sida om ringen håll stadigt när du öppnar genom att föra den ena änden ifrån dig. Arbeta bara med en sida och håll den änden still. Det är viktigt att hålla den ena sidan still för att undvika att du vickar ringen upp och ner.



När du sluter ringen, för den delen av ringen som du sköt ifrån dig tillbaka emot dig och låt ändarna passera varandra en liten bit och för den sedan tillbaka. Du hör ett litet knäpp när ändarna passerar varandra och du vet då att du har en tät återslutning.



Vicka/gnugga ändarna lite lätt ändarna emot varandra så att du ser att du fått en tät och stadig återförslutning.

Snapeez® is a registered trademark of Via Murano®.